



Главное управление по обеспечению безопасности  
дорожного движения МВД России



Научный центр безопасности  
дорожного движения МВД России

# БЕЗОПАСНОЕ ПЕРЕДВИЖЕНИЕ НЕСОВЕРШЕННОЛЕТНИХ НА МОТОТРАНСПОРТЕ

РАЗГОВОРЫ

О ВАЖНОМ



# Мототранспорт для занятий спортом




**Питбайк** – это «минимотоцикл», предназначенный для занятий спортом и использования по бездорожью в специально отведенных местах.



**Для управления питбайком не требуется:**



водительское удостоверение



регистрация ТС




**ВАЖНО!** Передвижение несовершеннолетнего на спортивном инвентаре разрешено только на специально предназначенных трассах и закрытых площадках.

# Получение права на управление мопедом, мотоциклом

РАЗГОВОРЫ

О ВАЖНОМ



М

А1

А

С 16 лет

**Категория «М»**

объем ДВС < 50 см<sup>3</sup>  
мощность < 4 кВт



**Подкатегория «А1»**

объем ДВС ≤ 125 см<sup>3</sup>  
Мощность ≤ 11 кВт



С 18 лет

**Категория «А»**

объем ДВС > 125 см<sup>3</sup>  
мощность > 11 кВт



Получив водительское удостоверение на право управление мопедом или мотоциклом, необходимо соблюдать Правила и придерживаться безопасного поведения на дорогах.



# Средства пассивной защиты при управлении мототранспортом

РАЗГОВОРЫ

О ВАЖНОМ


Мотошлем

Черепaha

Перчатки

Наколенники

Мотоботы



**Черепaha** - комплексный элемент экипировки мотоциклиста, состоящий из жёстких противоударных протекторов, которые крепятся к сетчатой основе и защищают верхнюю часть тела (шею, ключицы, грудную клетку; лопатки, позвоночник, поясницу; плечи, предплечья; запястья).



**ВАЖНО!** Отсутствие защитной экипировки может привести к негативным последствиям и даже смерти при ДТП.



# Роль защитной экипировки при управлении мототранспортом

РАЗГОВОРЫ

О ВАЖНОМ

## Мотошлем




защищает голову от повреждений

## Черепашка



защищает ребра и внутренние органы от повреждений

## Наколенники



защищают коленный сустав и область вокруг него

## Перчатки



защищают ладони от механических повреждений и ссадин

## Мотоботы



защищают от повреждений голеностопа



# Характерные травмы при ДТП с участием мототранспорта



Столкновение мототранспорта с автотранспортом:

- ❖ полосовидные ссадины;
- ❖ рвано-ушибленные раны на бедрах и голенях;
- ❖ открытые /закрытые переломы костей голени;
- ❖ разрывы внутренних органов;
- ❖ резаные раны на лице и кистях;
- ❖ поперечные и оскольчатые переломы надколенника;
- ❖ травматические ампутации фрагментов тела.



Столкновение мототранспорта со статическим предметом:

- ❖ ссадины головы, живота;
- ❖ гематомы, рваные раны;
- ❖ оскольчатые переломы костей черепа;
- ❖ повреждения головного мозга;
- ❖ повреждения грудной клетки и верхних конечностей.



Столкновение мототранспорта с пешеходом:

- ❖ продольные ссадины;
- ❖ травмы нижних конечностей;
- ❖ переломы костей голени;
- ❖ переломы большеберцовой кости.



Падение с движущегося мототранспорта:

- ❖ ссадины;
- ❖ тяжелая ЧМТ;
- ❖ травма шейного отдела позвоночника;
- ❖ переломы сидалищных костей;
- ❖ компрессионный перелом тел позвоночных/грудных позвонков.



# Передвижение на мопеде, мотоцикле по дорогах общего пользования

РАЗГОВОРЫ

О ВАЖНОМ



Для управления мототранспортом по дорогам общего пользования необходимо:

- ✓ достижение ребенком возраста получения права на управление транспортным средством соответствующих категорий и подкатегории;
- ✓ обучение в мотошколе;

✓ получение медицинского заключения о наличии/отсутствии медицинских противопоказаний, показаний или ограничений к управлению транспортным средством;

✓ получение водительского удостоверения на право управления транспортным средством соответствующих категорий и подкатегории.



# Правила безопасного передвижения детей на мототранспорте

РАЗГОВОРЫ

О ВАЖНОМ



- ✓ Соблюдайте безопасный скоростной режим, правила маневрирования, дистанцию и др.
- ✓ Своевременно подавайте сигналы указателями поворота.
- ✓ Используйте мотоэкипировку и, по возможности, световозвращающие элементы.
- ✓ Проявляйте уважение к другим участникам дорожного движения.
- ✓ Учитывайте дорожные и погодные условия.



**ВАЖНО!** Соблюдение ПДД позволит снизить риск возникновения ДТП.





Возраст наступления административной ответственности для несовершеннолетних – **16 лет.**

*п.1 ст. 2.3 КоАП РФ*



**ПОМНИТЕ!**

Передача управления транспортным средством лицу, заведомо не имеющему права управления транспортным средством **ЗАПРЕЩЕНА!**



**30 000 руб.**

*ч.3 ст. 12.7 КоАП РФ*



Разрешая детям управлять мототранспортом до получения права на управление транспортным средством, вы подвергаете их жизнь опасности и нарушаете закон.



# Ответственность за вред, причиненный несовершеннолетним

РАЗГОВОРЫ

О ВАЖНОМ

Вред, причиненный несовершеннолетним в результате ДТП

в возрасте до 14 лет

несут ответственность  
родители (законные  
представители)

в возрасте от 14 до 18 лет

при наличии дохода

несет ответственность  
самостоятельно  
несовершеннолетний

при отсутствии дохода

возмещается полностью  
или в недостающей части  
его родителями (законными  
представителями)



**ВАЖНО!** Если при управлении мототранспортом причинен тяжкий вред здоровью или погибли другие участники дорожного движения, может наступить **уголовная ответственность**.





Главное управление по обеспечению безопасности  
дорожного движения МВД России



Научный центр безопасности  
дорожного движения МВД России

**СПАСИБО ЗА ВНИМАНИЕ!**



<https://нцбдд.мвд.рф>  
121293, Москва, Поклонная улица д. 17