



Главное управление по обеспечению безопасности
дорожного движения МВД России



Научный центр безопасности
дорожного движения МВД России

ВОСПИТАНИЕ РОДИТЕЛЯМИ ГРАМОТНЫХ И ОТВЕТСТВЕННЫХ ПЕШЕХОДОВ

РАЗГОВОРЫ

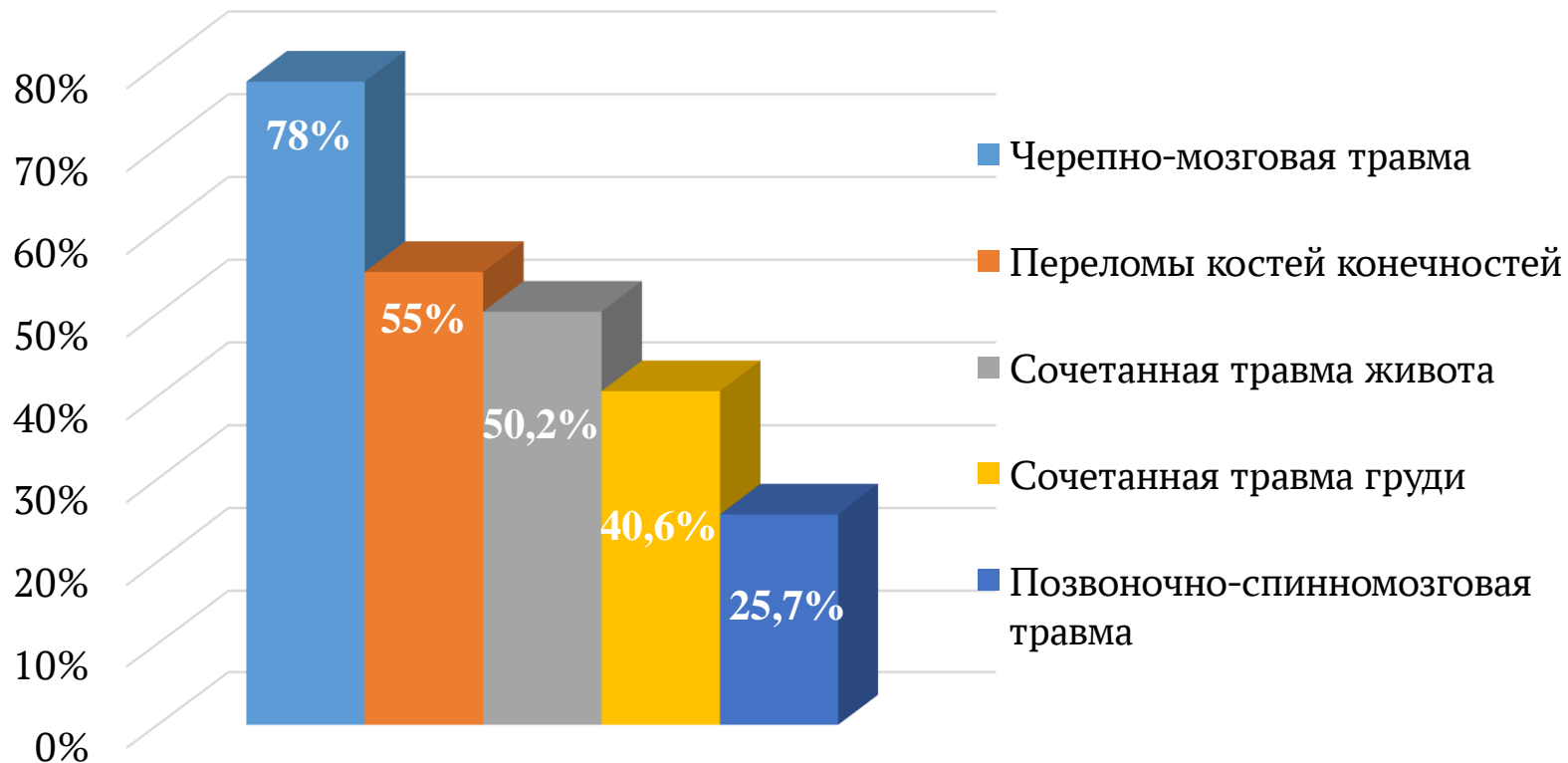
О ВАЖНОМ



Распространенные травмы детей-пешеходов

РАЗГОВОРЫ

О ВАЖНОМ



ВАЖНО! Травмы, полученные в результате ДТП, могут иметь серьезные последствия для ребенка, влияющие на жизнь всей семьи.



Психологические особенности детей подросткового возраста

РАЗГОВОРЫ

О ВАЖНОМ



**Стремление к
острым ощущениям**

Потребность в рискованном поведении



**Стремление к
самоутверждению**

Демонстрация своей ценности,
стремление к признанию и одобрению
своих действий



**«Чувство
взрослости»**

Потребность в сепарации от родителей,
демонстрация независимости и
самостоятельности



Нигилизм

Протест относительно соблюдения
общепринятых норм и правил поведения
в обществе



Конформизм

Подражание другим,
стремление быть «как все»



**«Клиповость
сознания»**

Фрагментарность восприятия, потребность
в кратких, ярких и динамичных образах



Формирование у подростка позитивных установок на соблюдение ПДД

РАЗГОВОРЫ

О ВАЖНОМ

-  1. Развивайте с ребенком доверительные отношения.
-  2. Формируйте у подростка активную жизненную и личностную позиции.
-  3. Поощряйте соблюдение ПДД, транслируя подростку безусловную поддержку безопасного поведения, в т. ч. другими участниками дорожного движения.
-  4. Осуществляйте профилактику возникновения поведенческих рисков через демонстрацию негативных последствий рискованного поведения.
-  5. Вызывайте стремление к самоутверждению в спорте, общественной жизни, хобби и др.



Алгоритм перехода проезжей части дороги

РАЗГОВОРЫ

О ВАЖНОМ



Передвижение по регулируемому пешеходному переходу на перекрестке

РАЗГОВОРЫ


О ВАЖНОМ

Ожидать разрешающий сигнал светофора на углу у перекрестка следует:



- только на тротуаре;
- дальше от проезжей части;
- избегая излишней активности.

Разрешено пересекать проезжую часть дороги по регулируемому пешеходному переходу на перекрестке по диагонали.

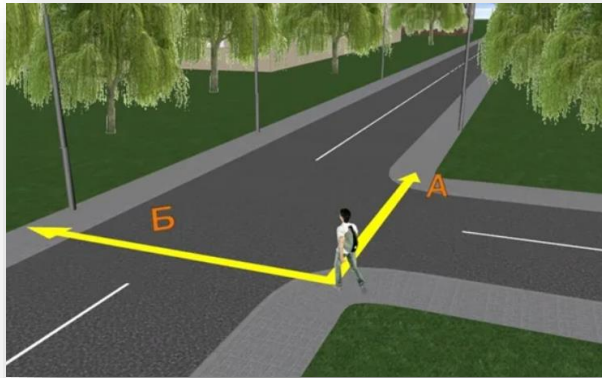


Движение на **красный сигнал** светофора **ЗАПРЕЩЕНО**.

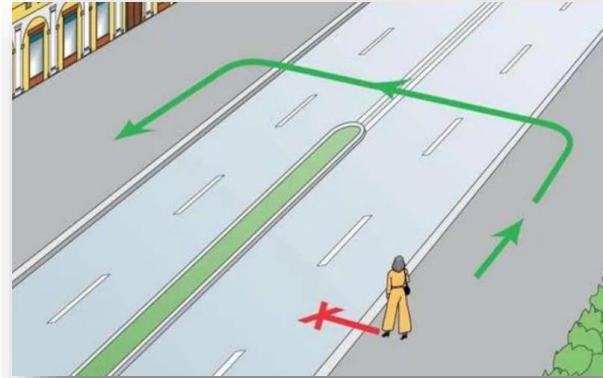
Правила безопасного перехода проезжей части дороги вне пешеходного перехода

РАЗГОВОРЫ

О ВАЖНОМ



Переход проезжей части дороги на перекрестке



Переход проезжей части дороги вне перекрестка



ВАЖНО! Ребенок **не должен:** создавать помех для движения транспортных средств; выходить из-за препятствий, ограничивающих обзор дороги, не убедившись в отсутствии приближающихся транспортных средств.



Отвлекающие факторы и безопасное поведение на дороге

РАЗГОВОРЫ

О ВАЖНОМ



Опасность



Безопасное поведение



Разговор по телефону

Отвлекает от дороги.

Убрать телефон или закончить разговор до перехода проезжей части дороги.



Капюшон

Сужает поле зрения, не позволяет оценить дорожную обстановку.

Снять капюшон для обзора дороги.



Прслушивание музыки

Исключает возможность услышать звуки на дороге.

Выключить музыку и снять наушники.



Отвлекающие факторы и безопасное поведение на дороге

РАЗГОВОРЫ


О ВАЖНОМ



Опасность



Безопасное поведение



Общение

Притупляет внимание, отвлекает от дороги.

Прервать общение с собеседником.



Зонт

Ограничивает обзор, не позволяет оценить дорожную обстановку.

Держать зонт так, чтобы дорога хорошо просматривалась.



Просмотр видео, игры

Исключает возможность увидеть потенциальную опасность на дороге.

Перед переходом завершить просмотр видео, остановить игру и убрать телефон.



Ситуации обманчивой безопасности

«Пропускают»



Опасность

Транспортное средство, движущееся во втором ряду, и закрытое транспортным средством, остановившемся в первом ряду, может внезапно выехать на пешеходный переход, создав опасную ситуацию.



Безопасное поведение

Убедиться, что все транспортные средства остановились и пропускают ребенка.



Ситуации обманчивой безопасности

«Светофор»



Опасность

Водитель автомобиля может нарушать ПДД (превышать скоростной режим, игнорировать сигналы светофора и др.).



Безопасное поведение

Убедиться в безопасности перехода (установить визуальный контакт с водителем), ориентируясь не только на сигналы светофора.



«Световозвращающие элементы»



Опасность

В темное время суток силуэт ребенка-пешехода в темной одежде сливается с дорогой, что мешает водителю вовремя его увидеть и остановиться.

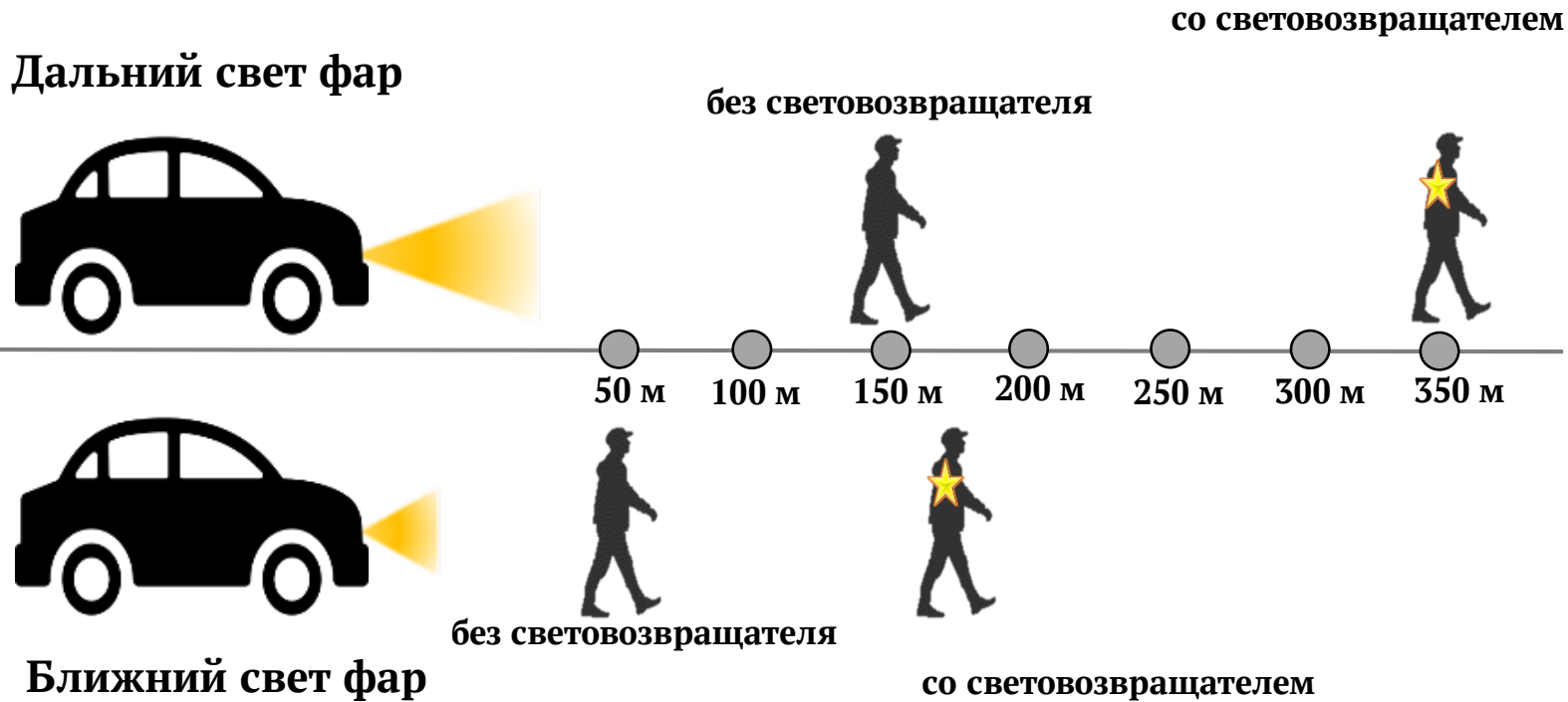


Безопасное поведение

Переходить проезжую часть дороги по пешеходному переходу, сделав себя максимально заметным.



Роль световозвращающих элементов



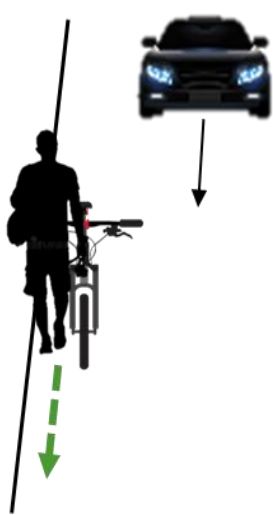
ВАЖНО! Использование световозвращающих элементов в несколько раз увеличивает заметность пешехода для водителя.

Движение по обочине или краю проезжей части дороги

РАЗГОВОРЫ

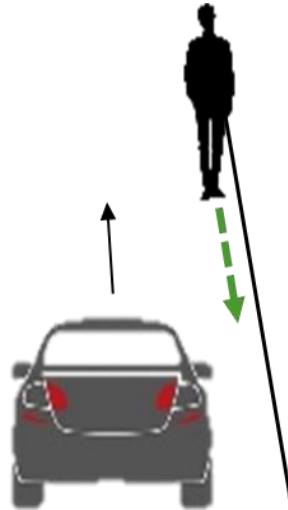
О ВАЖНОМ

**По ходу
движения
транспортных
средств**



в инвалидных колясках,
ведущие рядом с собой
мотоцикл, мопед, велосипед,
средство индивидуальной
мобильности

**Навстречу
движению
транспортных
средств**



ПОМНИТЕ! Личный пример для ребенка является важным и неотъемлемым условием эффективности обучения.





Главное управление по обеспечению безопасности
дорожного движения МВД России



Научный центр безопасности
дорожного движения МВД России

СПАСИБО ЗА ВНИМАНИЕ!



<https://нцбдд.мвд.рф>
121293, Москва, Поклонная улица д. 17